
















## Nejvyšší povolené rychlosti v Evropě

		Obec	Mimo obec	Dálnice
Albánie		40 km/h	90 km/h	-
Andora		60 km/h	90 km/h	-
Belgie		50 km/h	90 km/h	120 km/h
Bělorusko		60 km/h	90 km/h	110 km/h
Bosna a Hercegovina		60 km/h	70 km/h	100 km/h
Bulharsko		50 km/h	90 km/h	120 km/h
Česká republika		50 km/h	90 km/h	130 km/h
Dánsko		50 km/h	80 km/h	110 km/h
Estonsko		50 km/h	90 km/h	110 km/h
Finsko		50 km/h	80 km/h	120 km/h
Francie		50 km/h	90 km/h	130 km/h
Chorvatsko		50 km/h	90 km/h	130 km/h
Irsko		48 km/h	96 km/h	112 km/h
Island		50 km/h	80 km/h	-
Itálie		50 km/h	90 km/h	130 km/h
Kypr		50 km/h	80 km/h	100 km/h
Litva		50 km/h	90 km/h	110 km/h
Lotyšsko		50 km/h	90 km/h	110 km/h
Lucembursko		50 km/h	90 km/h	120 km/h
Maďarsko		50 km/h	90 km/h	130 km/h
Makedonie		50 km/h	80 km/h	120 km/h
Malta		40 km/h	64 km/h	-
Monako		50 km/h	90 km/h	-
Německo		50 km/h	100 km/h	-
Nizozemí		50 km/h	100 km/h	120 km/h
Norsko		50 km/h	80 km/h	90 km/h
Polsko		50 km/h	110 km/h	130 km/h
Portugalsko		50 km/h	90 km/h	120 km/h
Rakousko		50 km/h	100 km/h	130 km/h
Řecko		50 km/h	110 km/h	120 km/h

Rumunsko		50 km/h	90 km/h	120 km/h
Rusko		60 km/h	90 km/h	110 km/h
Slovensko		60 km/h	90 km/h	130 km/h
Slovinsko		50 km/h	90 km/h	130 km/h
Španělsko		50 km/h	90 km/h	120 km/h
Švédsko		50 km/h	70 km/h	110 km/h
Švýcarsko		50 km/h	80 km/h	120 km/h
Turecko		50 km/h	90 km/h	120 km/h
Ukrajina		60 km/h	90 km/h	130 km/h
Velká Británie		48 km/h	96 km/h	112 km/h